

## Fernleihen bestellen - Schritt für Schritt

Über das Fernleihportal des Bibliotheksservice-Zentrums Baden-Württemberg können Sie deutschlandweit nach Literatur recherchieren und Fernleihbestellungen aufgeben.

### Bibliotheksbestände vor Ort prüfen

Bitte prüfen Sie zunächst, ob das von Ihnen benötigte Medium in der Stadtbibliothek Ulm oder in einer anderen Ulmer bzw. Neu-Ulmer Bibliothek vorhanden ist. Bestände, die lokal verfügbar sind, können nicht per Fernleihe bestellt werden.

[Katalog der Stadtbücherei Neu-Ulm](#)

[Katalog des Kommunikations- und Informationszentrums der Universität Ulm](#)

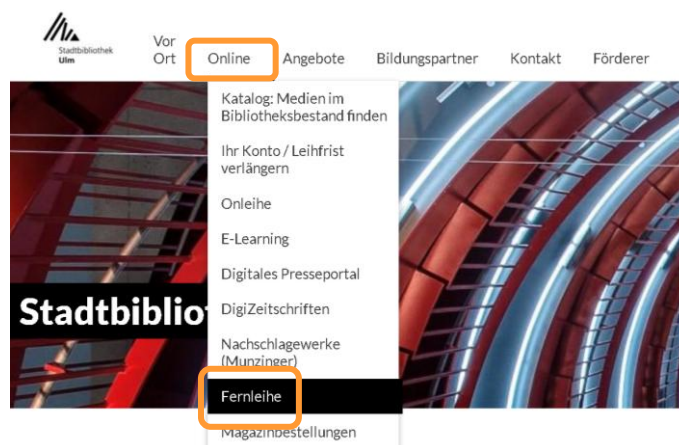
[Katalog der Bibliothek der Hochschule Ulm](#)

[Katalog der Bibliothek der Hochschule Neu-Ulm](#)

### Suche nach Medien

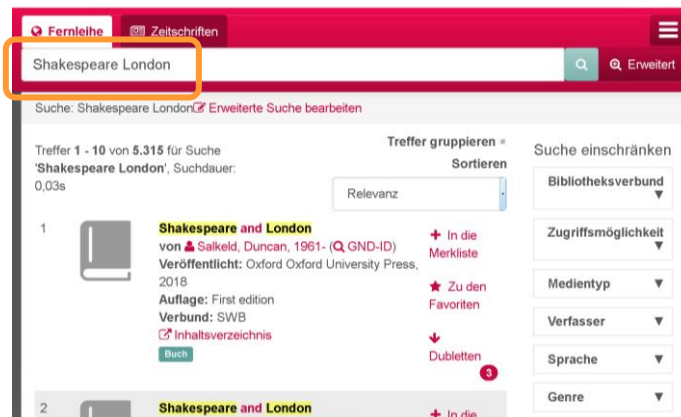
War Ihre Recherche in den Bibliothekskatalogen vor Ort erfolglos, können Sie eine Fernleihrecherche starten.

Rufen Sie die Homepage der Stadtbibliothek Ulm auf und öffnen Sie das Fernleihportal in der Rubrik Online - Fernleihe.





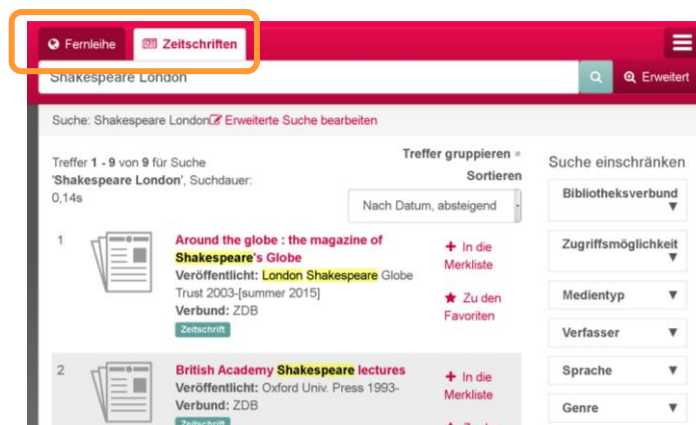
Geben Sie einen Titel, einen Verfassernamen oder einen thematischen Suchbegriff in die Suchleiste des Fernleihportals ein.



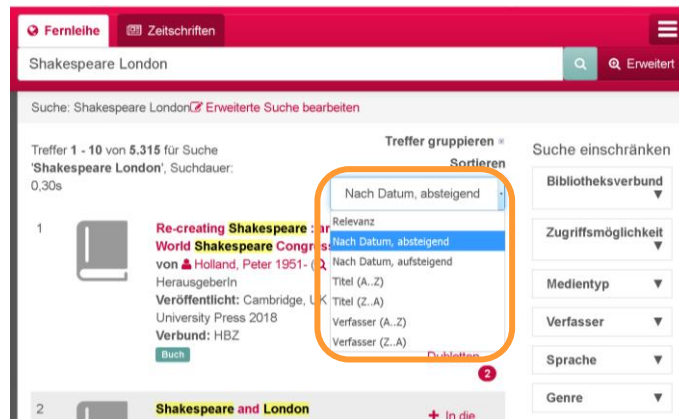
Es wird Ihnen eine Liste mit Suchergebnissen angezeigt, die Sie nach Belieben sortieren und filtern können.

1) gewünschte Medienart auswählen

- Reiter „Fernleihe“: alle Treffer
- Reiter „Zeitschriften“: nur Zeitschriften

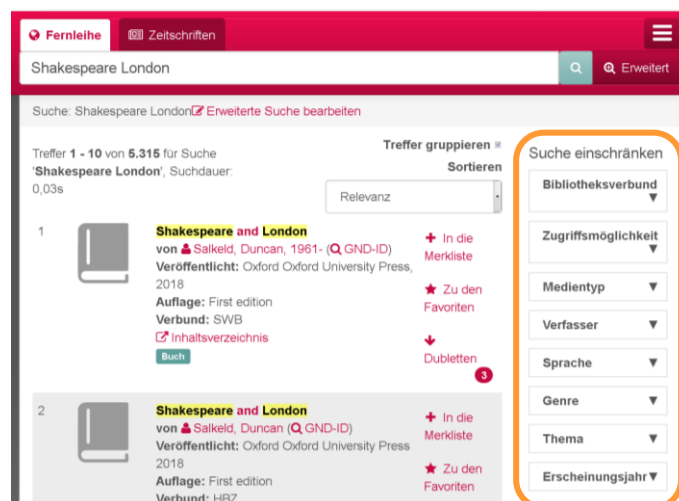


## 2) Trefferliste sortieren (alphabetisch, nach Erscheinungsdatum oder Relevanz)



## 3) Trefferzahl gezielt einschränken

- räumlich (nur Treffer aus bestimmten Bibliotheksverbänden)
- zeitlich (nur bestimmte Erscheinungsjahre)
- thematisch (nur bestimmte Genres, Themen)
- inhaltlich (nur bestimmte Verfasser, Sprachen)
- formal (nur Fachbücher, Aufsätze, Dissertationen, etc.)
- medial (nur Print- bzw. Online-Ausgaben)





Durch das Anklicken eines Datensatzes lassen Sie sich detaillierte Informationen zu dem entsprechenden Titel anzeigen - unter anderem auch, in welchen Bibliotheken Deutschlands das Werk vorhanden ist.

Suchterm für Fernleihe eingeben

### Shakespeare and London

Schriftenreihe: [Oxford Shakespeare topics](#)

1. Verfasser: [Salkeld, Duncan, 1961- \(Q GND-ID\)](#)

Format: Buch

Beschreibung: xii, 200 Seiten : Illustrationen

ISBN: 9780198709954

Sprache: Englisch

Veröffentlicht: Oxford : Oxford University Press, 2018

Auflage: First edition

SWD-Schlagwörter: [Shakespeare, William Q](#) [London Q](#) [Geistesleben](#)

RVK-Notation: [HI 3325](#)

Externe Quellen: [Inhaltsverzeichnis](#)

[Per Fernleihe bestellen](#)

Exemplare Details Bibliotheken Internformat

ISIL	Bibliothek	Signatur
DE-14	Sächsische Landesbibliothek Staats- und Universitätsbibliothek Dresden	
DE-24	WLB Stuttgart, Stuttgart	68/7898
DE-352	Universität Konstanz, KIM	

Sollte der gesuchte Titel weder in der Stadtbibliothek Ulm noch einer anderen Ulmer oder Neu-Ulmer Bibliothek vorhanden sein, können Sie eine Fernleihbestellung aufgeben.

Klicken Sie dafür auf den grünen Button: „Per Fernleihe bestellen“.

Suchterm für Fernleihe eingeben

Als E-Mail versenden Datensatz exportieren Zu den Favoriten In die Merkleliste

### Shakespeare and London

Schriftenreihe: [Oxford Shakespeare topics](#)

1. Verfasser: [Salkeld, Duncan, 1961- \(Q GND-ID\)](#)

Format: Buch

Beschreibung: xii, 200 Seiten : Illustrationen

ISBN: 9780198709954

Sprache: Englisch

Veröffentlicht: Oxford : Oxford University Press, 2018

Auflage: First edition

SWD-Schlagwörter: [Shakespeare, William Q](#) [London Q](#) [Geistesleben](#)

RVK-Notation: [HI 3325](#)

Externe Quellen: [Inhaltsverzeichnis](#)

[Per Fernleihe bestellen](#)



Die bibliografischen Detailangaben Ihrer Bestellung werden automatisch aus der Recherche in das Bestellformular übernommen. Bitte überprüfen Sie Verfasser, Titel, Erscheinungsjahr und ggf. die Auflage der Bestellung.

The screenshot shows the 'Anfrage abschicken' (Send Request) page. The 'Bibliographische Detailangaben' (Bibliographic Details) section is active, with the following fields filled:

Verfasser	Salkeld, Duncan
Titel*	Shakespeare and London
Untertitel	
Auflage	
Verlag	Oxford University Press
Erscheinungsort	Oxford
Erscheinungsjahr*	2018

Wählen Sie die gewünschten Lieferbedingungen aus (Leihe oder Kopie).

The screenshot shows the 'Anfrage abschicken' page with the 'Lieferbedingungen' (Delivery Conditions) section active. The 'Kopien bestellen?' (Order copies?) section has two radio buttons: 'Leihen' (Borrow) and 'Kopien bestellen' (Order copies). The 'Leihen' option is selected and highlighted with a red box. Below this, there is a note: 'Bitte beachten Sie, dass man z.B. Aufsätze nicht leihen kann. Bei Auswahl von 'Kopien bestellen' müssen die Felder im entsprechenden Panel ausgefüllt sein.' Other fields include 'Bibliothek\*' (Stadtbibliothek Ulm, Ulm) and 'Bitte Bestellung stornieren, wenn nicht erfüllbar bis\*' (10.03.2019).



Wenn Sie Kopien bestellen möchten, ist die zusätzliche Angabe von Aufsatzautor, Aufsatztitel und den gewünschten Seitenzahlen erforderlich.

The screenshot shows the 'Kopien bestellen' (Order copies) form. At the top, there is a search bar with the text 'Suchterm für Fernleihe eingeben' and a search icon. Below the search bar, there are two tabs: 'Fernleihe' (selected) and 'Zeitschriften'. The main heading is 'Anfrage abschicken'. Underneath, there are two expandable sections: 'Bibliographische Detailangaben' and 'Kopien bestellen'. The 'Kopien bestellen' section contains the following fields:

- Aufsatzautor\*: Litt, Toby
- Aufsatztitel\*: Rare books and manuscripts
- Seite(n)\*: 1-20

Geben Sie Ihre Ausweisnummer und Ihr Passwort ein.

- Ihre Benutzernummer finden Sie auf der Rückseite Ihres Bibliotheksausweises (unterhalb des Barcodes).
- Ihr Passwort entspricht im Regelfall Ihrem Geburtsdatum. Bitte geben Sie es in der Form tt.mm.jjjj ein. Beispiel: 13.07.1977
- Bitte beachten Sie: Nur wenn Ihr Bibliotheksausweis gültig ist, wird Ihre Fernleihbestellung angenommen.

The screenshot shows the 'Benutzerdaten' (User data) form. At the top, there is a search bar with the text 'Suchterm für Fernleihe eingeben' and a search icon. Below the search bar, there are two tabs: 'Fernleihe' (selected) and 'Zeitschriften'. The main heading is 'Benutzerdaten'. Underneath, there are two fields:

- Benutzernummer\*: 01252781
- Passwort\*: [masked with asterisks]

Below the fields, there is a checkbox with the text: '\* Ich versichere, dass ich die bestellten Titel/Kopien nicht zu kommerziellen Zwecken verwende.' At the bottom, there is a red button labeled 'Kostpflichtig bestellen' and a small asterisk indicating a mandatory field: '\* Pflichtfeld'.



Stimmen Sie zu, Ihre Fernleihe nicht für kommerzielle Zwecke zu verwenden, und schicken die Anfrage ab („Kostenpflichtig bestellen“).

Jede Fernleihanfrage kostet 3,00 €. Diese Bearbeitungsgebühr erheben wir auch im Falle einer erfolglosen Bestellung.

Titel, die Sie interessieren, können Sie in einer Merkliste ablegen.

Die Merkliste kann über das Fernleih-Menü geöffnet, gespeichert, gedruckt, per E-Mail verschickt oder in ein Literaturverwaltungsprogramm exportiert werden.

Am Ende jeder Recherche wird sie automatisch gelöscht.